



ФЕДЕРАЛЬНАЯ СЛУЖБА  
ГОСУДАРСТВЕННОЙ СТАТИСТИКИ

# Строительная деятельность в Республике Мордовия



январь-ноябрь 2022 года



ФЕДЕРАЛЬНАЯ СЛУЖБА  
ГОСУДАРСТВЕННОЙ СТАТИСТИКИ  
ПО РЕСПУБЛИКЕ МОРДОВИЯ

# Строительная деятельность

Республика Мордовия

январь - ноябрь 2022 года

- 01 Объем работ, выполненных по виду деятельности «Строительство»
- 02 Структура объема работ по договорам строительного подряда
- 03 Строительство жилых домов
- 04 Индивидуальное жилищное строительство
- 05 Информация по регионам Приволжского федерального округа



# ОБЪЕМ РАБОТ, ВЫПОЛНЕННЫХ ПО ВИДУ ДЕЯТЕЛЬНОСТИ «СТРОИТЕЛЬСТВО»

ЯНВАРЬ-НОЯБРЬ 2022 г.

В % К СООТВЕТСТВУЮЩЕМУ ПЕРИОДУ ПРЕДЫДУЩЕГО ГОДА

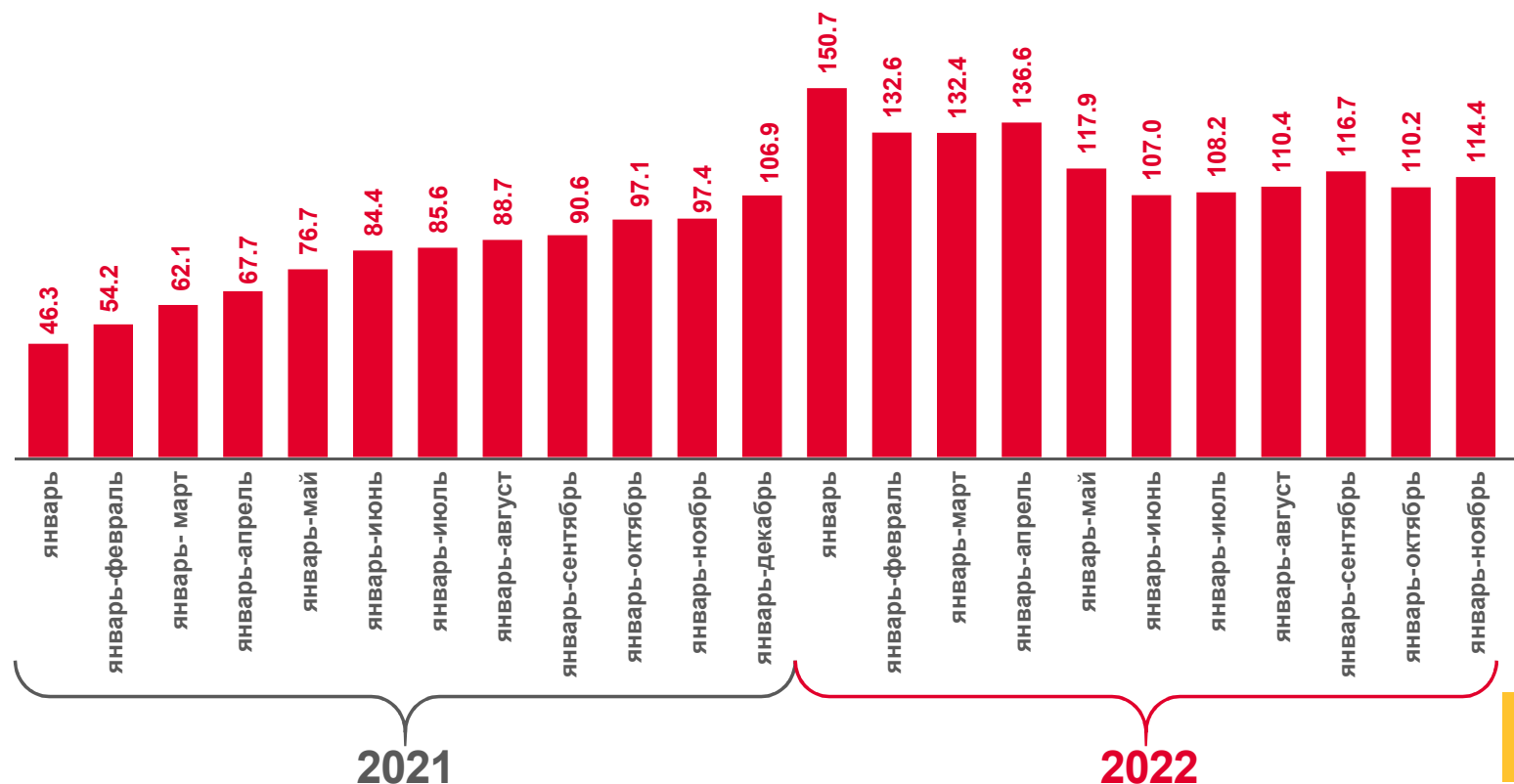
Объем работ,  
выполненных по виду  
деятельности  
«Строительство»

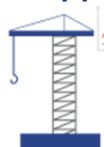
**28 693,8**

млн рублей

изменение, % к январю-  
ноябрю 2021 года

**114,4**





# ОБЪЕМ РАБОТ, ВЫПОЛНЕННЫХ ПО ВИДУ ДЕЯТЕЛЬНОСТИ «СТРОИТЕЛЬСТВО»

НОЯБРЬ 2022 г.

Объем работ,  
выполненных по  
виду деятельности  
«Строительство»

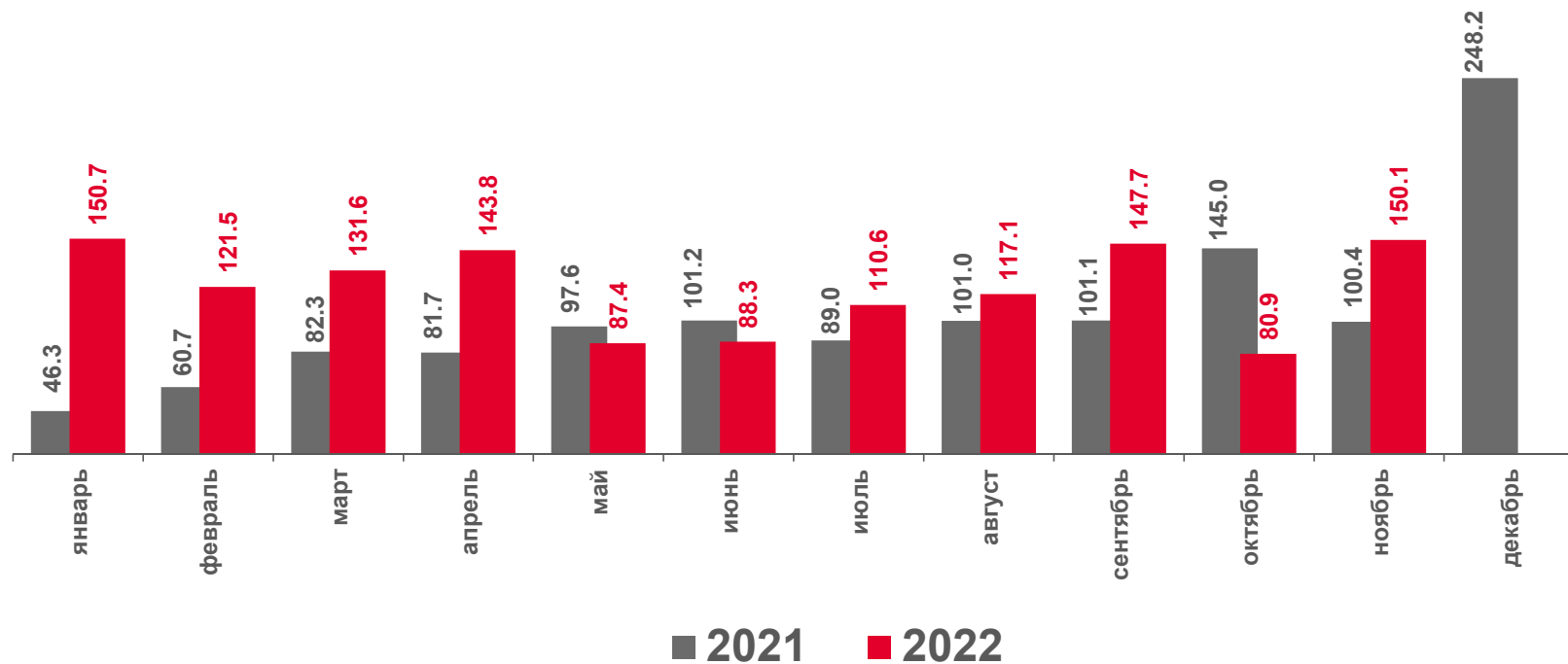
**4 028,9**

млн рублей

изменение, % к ноябрю  
2021 года

**150,1**

В % К СООТВЕТСТВУЮЩЕМУ ПЕРИОДУ ПРЕДЫДУЩЕГО ГОДА





# СТРУКТУРА ОБЪЕМА РАБОТ ПО ДОГОВОРАМ СТРОИТЕЛЬНОГО ПОДРЯДА

ЯНВАРЬ-НОЯБРЬ 2022 г.

Всего по Республике Мордовия **10 393,6** МЛН РУБ.



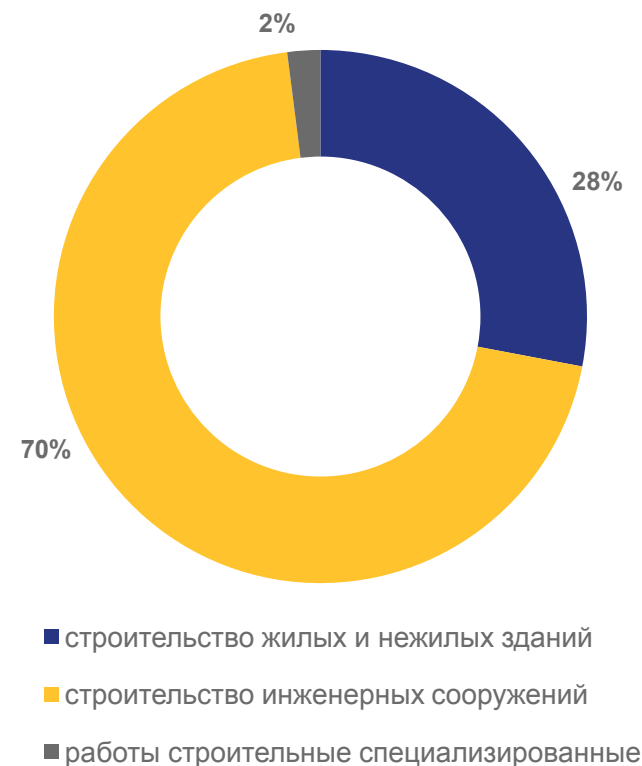
Строительство зданий **2 890,1** МЛН РУБ.



Строительство инженерных сооружений **7 268,9** МЛН РУБ.

Работы строительные специализированные **234,6** МЛН РУБ.

Структура объема работ по договорам  
строительного подряда (%)





# ОБЪЕМ РАБОТ, ВЫПОЛНЕННЫХ ПО ВИДУ ДЕЯТЕЛЬНОСТИ «СТРОИТЕЛЬСТВО» ПО РЕГИОНАМ ПРИВОЛЖСКОГО ФЕДЕРАЛЬНОГО ОКРУГА

ЯНВАРЬ-НОЯБРЬ 2022 г.

Объем работ, выполненных собственными силами организациями ПФО по виду деятельности «Строительство»

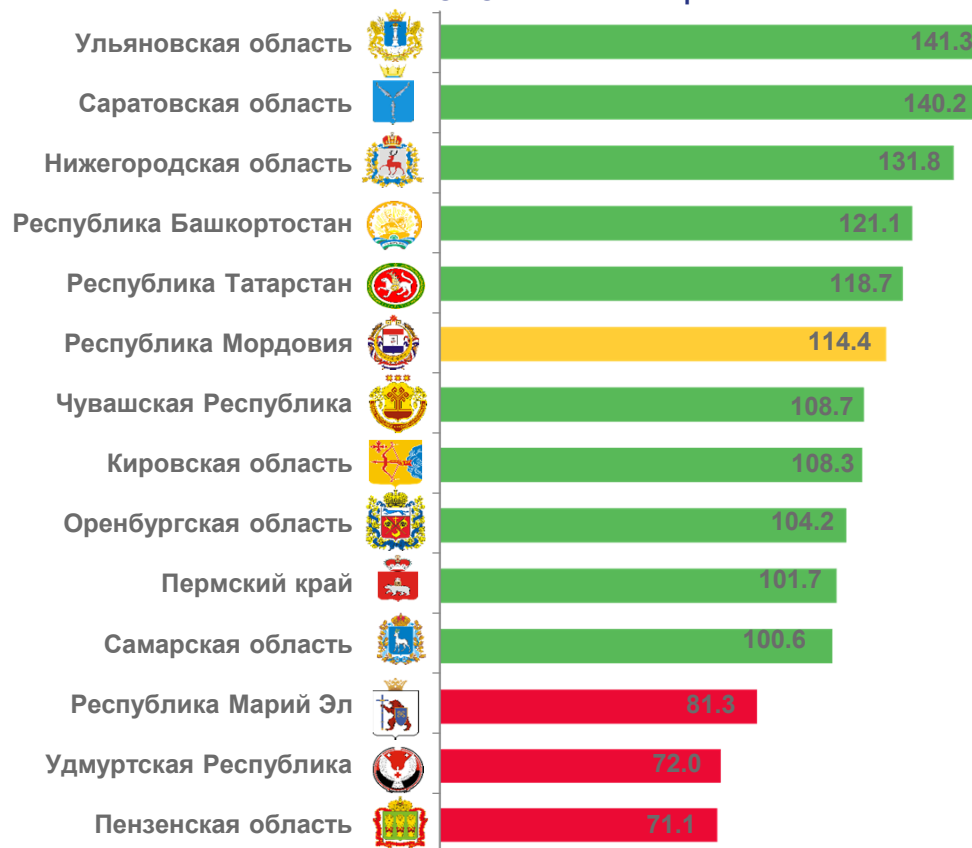
**1 860,0**

млрд рублей

изменение, % к январю-ноябрю 2021 года

**112,8**

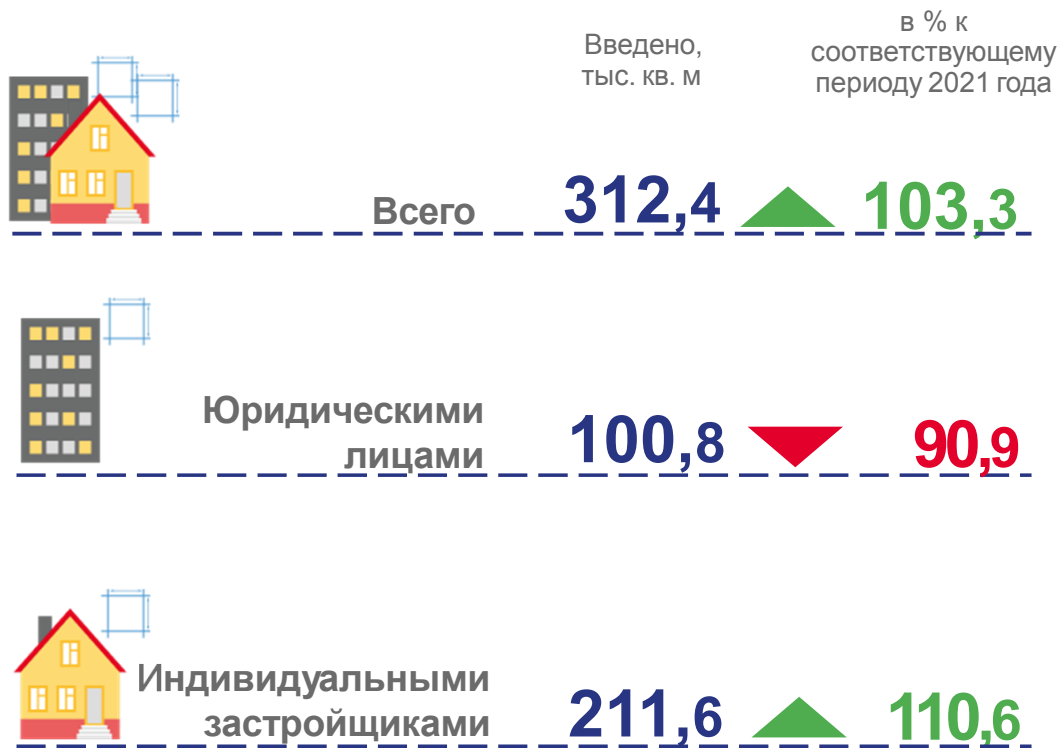
В % К СООТВЕТСТВУЮЩЕМУ ПЕРИОДУ 2021  
В СОПОСТАВИМЫХ ЦЕНАХ





# СТРОИТЕЛЬСТВО ЖИЛЫХ ДОМОВ

ЯНВАРЬ-НОЯБРЬ 2022 г.



Структура введенных жилых домов по категориям застройщиков (%)





# СТРОИТЕЛЬСТВО ЖИЛЫХ ДОМОВ

ЯНВАРЬ-НОЯБРЬ 2022 г.

В % К СООТВЕТСТВУЮЩЕМУ ПЕРИОДУ ПРЕДЫДУЩЕГО ГОДА

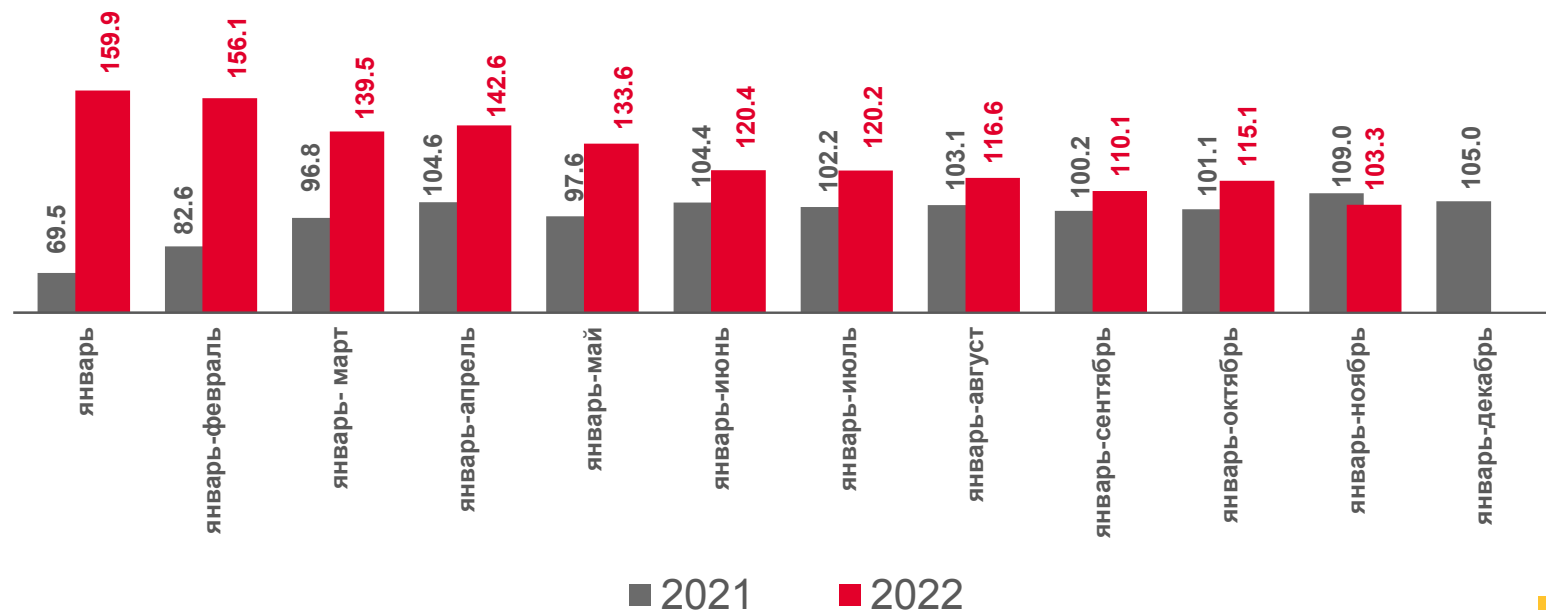
ОБЪЕМ ЖИЛИЩНОГО  
СТРОИТЕЛЬСТВА

## 312,4

тыс. кв. м. общей  
площади жилых  
помещений

изменение, % к январю-  
ноябрю 2021 года

## 103,3







# ИНДИВИДУАЛЬНОЕ ЖИЛИЩНОЕ СТРОИТЕЛЬСТВО, ОСУЩЕСТВЛЯЕМОЕ НАСЕЛЕНИЕМ РЕСПУБЛИКИ МОРДОВИЯ

ЯНВАРЬ-НОЯБРЬ 2022 г.

В % К СООТВЕТСТВУЮЩЕМУ ПЕРИОДУ ПРЕДЫДУЩЕГО ГОДА

Введено жилых зданий

**1 332**

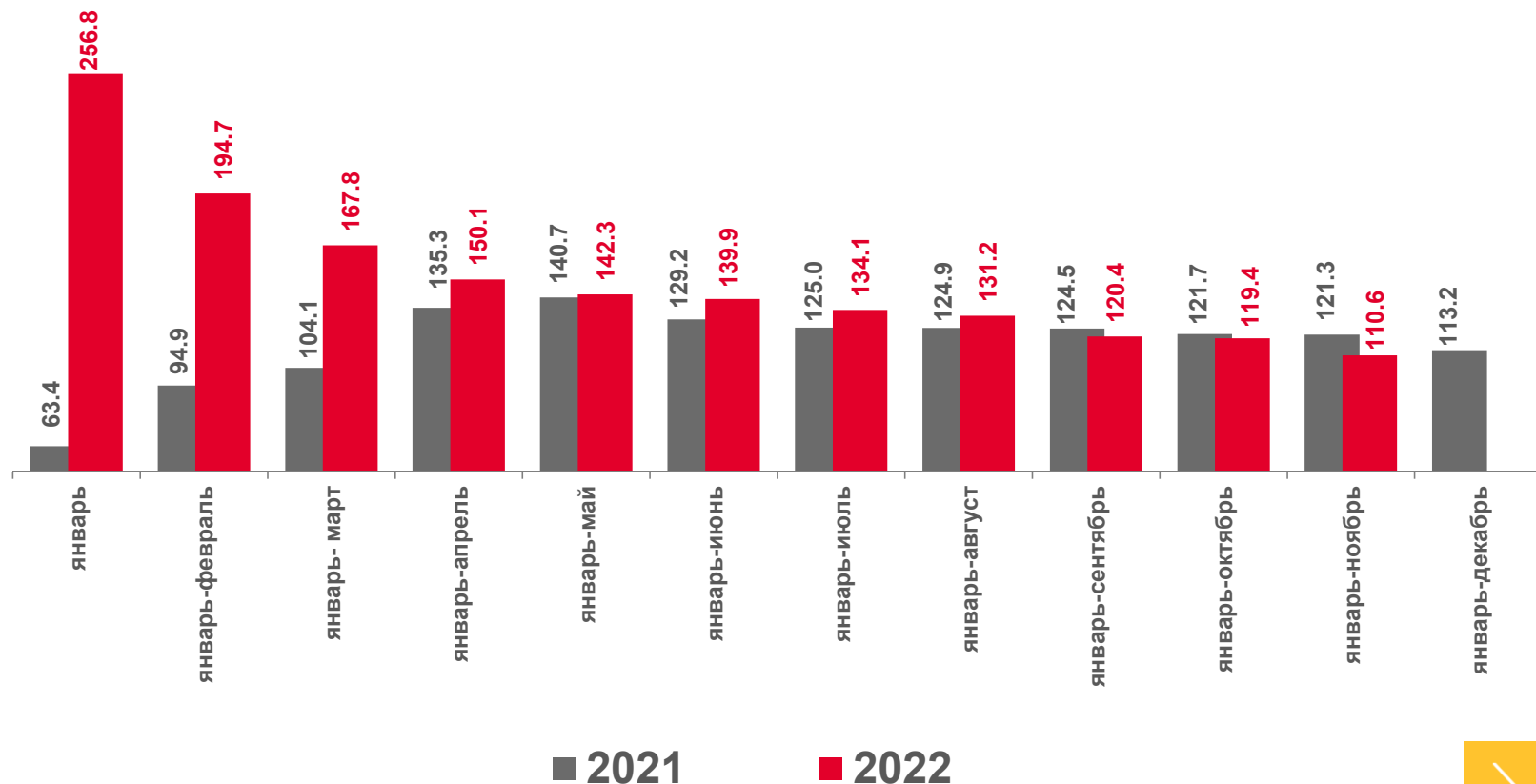
единиц

**211,6**

тыс. кв. м. общей площади  
жилых помещений

**110,6%**

к соответствующему  
периоду прошлого года

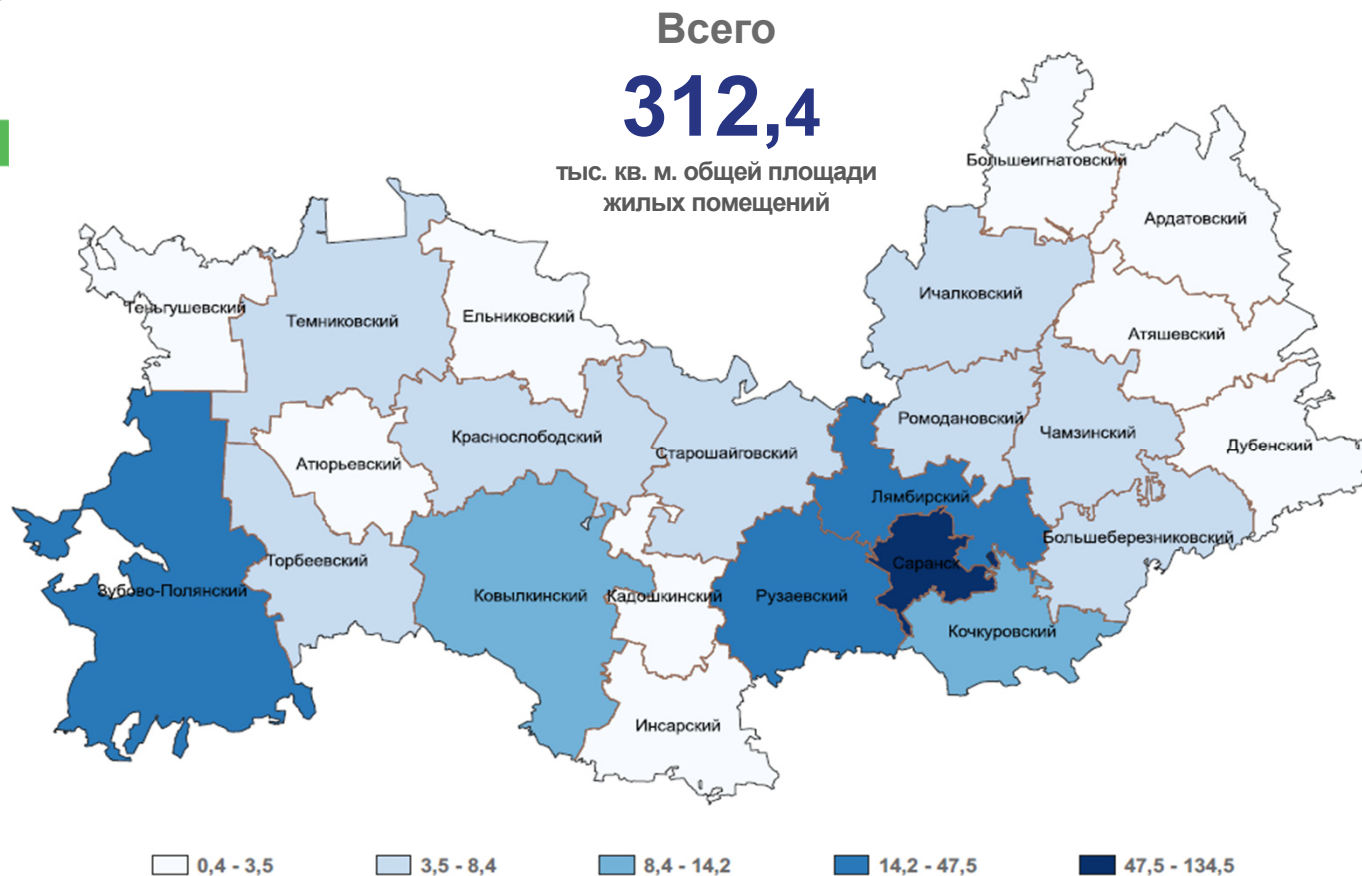




# СТРОИТЕЛЬСТВО ЖИЛЫХ ДОМОВ

ЯНВАРЬ-НОЯБРЬ 2022 г., ТЫС. КВ. М. ОБЩЕЙ ПЛОЩАДИ ЖИЛЫХ ПОМЕЩЕНИЙ

Муниципальные образования Республики Мордовия с наибольшими и наименьшими значениями

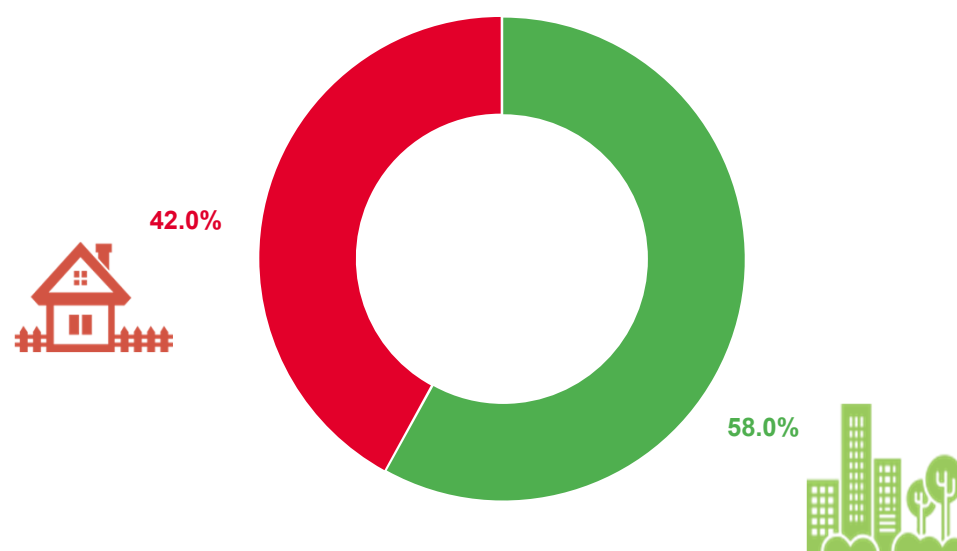
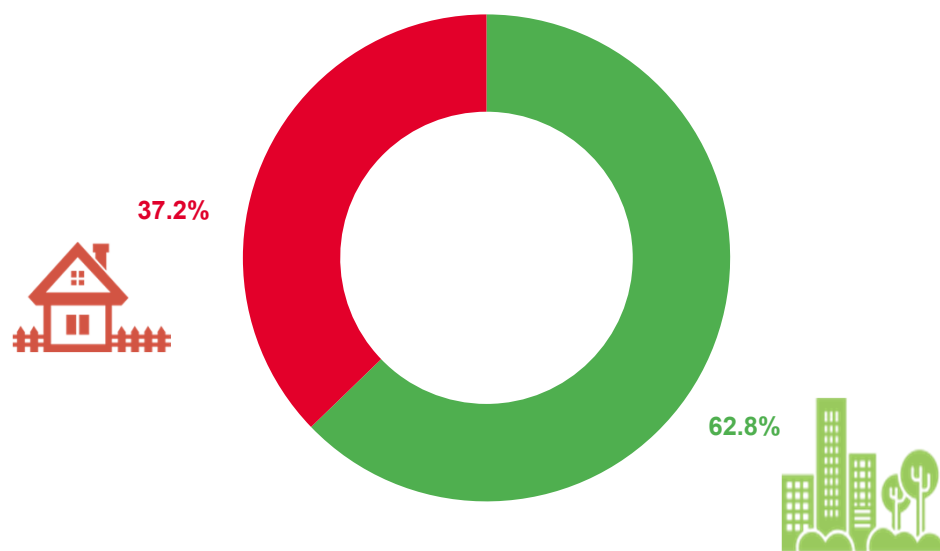




# СТРОИТЕЛЬСТВО ЖИЛЫХ ДОМОВ

ЯНВАРЬ-НОЯБРЬ 2021 г.

ЯНВАРЬ-НОЯБРЬ 2022 г.



 Сельская местность

 Городская местность



# ТЕМПЫ РОСТА (СНИЖЕНИЯ) ОБЪЕМОВ ЖИЛИЩНОГО СТРОИТЕЛЬСТВА ПО РЕГИОНАМ ПРИВОЛЖСКОГО ФЕДЕРАЛЬНОГО ОКРУГА

ЯНВАРЬ-НОВАБРЬ 2022 г. К ЯНВАРЮ-НОВАБРЮ 2021 г., %

## Ввод общей площади жилых помещений



## Из общего объема - введено населением

